

# 『小学生でも分かるパソコン教室』

## 前 編





# 『小学生でも分かるパソコン教室』

## 前 編

## 目次

1. パソコンの使い方	6
2. パソコンとは？	8
3. 電源の入れ方、シャットダウン	12
4. キーボードの打ち方	18
5. 日本語を入力してみよう！	24
6. タイピング練習	28
7. メモ帳	32
8. メモ帳課題	38
9. ペイント	44
10. ペイント課題	50
11. ワードプロソフトを使ってみよう	52
12. ワードプロ課題	58
13. ゲーム	60
付録. ローマ字一覧表	64
付録. タイピングソフト StdType について	66
付録. 単語集	68



## 1. パソコンの使い方

### 1. パソコンの使い方

あなたの家いえにパソコンはありますか？

いま、日本にほんでは大体だいたい十人の内うち七人が

パソコンもを持っているといわれている。

今この本ほんを手てにしている居いるあなたは、もしかしたらもうすでに何なん度かパソコンを触さわったこと事ことがあるのかもしれない。

「パソコンの使い方つかかたはもう知しっているよ！ 教おそわる事ことなんてない！」



という人ひとは非常ひじょうに頼たのもしいけれど、  
出で来きれば早はやいうちにパソコンの正ただし  
い知ち識しきを得えておく事ことは非常ひじょうに大たい切せつな  
事ことだと思おもう。



「パソコンなん何して知しらない！ 家いえには  
ああるるけけど触さわった事ことも無ないよ」

「全まつたつ分わからない！ ままずずどどううした  
ら良よいの？」

という人は逆に凄くラッキーな事だと思う。

それは最初から正しい知識を順序良く吸収して行く事が出来るからだ。

分からない事は授業を受けた後、巻末の単語集を調べても良いし、何ならインターネットに住んでいるこの本を書いた「かたみみウサギ」に問い合わせくれても良いと思う。



将来インターネットの世界で君に会う事を期待しつつ！  
是非、最初の一ページを元気良くバシッと捲ってくれたまえ！

かたみみウサギへのメールはこちらから  
rabbit@book-mobile.net



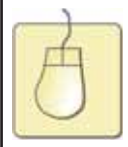


2. パソコンとは？

## 2. パソコンとは？

パソコンとは「パーソナル・コンピューター」を略した名前のことで、「ハードウェア」と呼ばれる部分と、「ソフトウェア」と呼ばれる部分にまず分類されます。

### ハードウェア・ソフトウェア両方に対するお願い

ハードウェア、ソフトウェア共に非常に壊れやすいもの物です！ 一度壊れてしまうと修理専門の業者にお問い合わせしなくなるので、くれぐれも慎重に取り扱うように心がけて欲しい。

ハードウェア				
				

\* パソコンの側でお菓子を食べたり、ジュースを飲んだりする事はパソコン自体を壊してしまう事があるので絶対にしないようにして下さい。



\* パソコンの中で動いているプログラムの事をソフトウェアと言います。





### ソフトウェア

OS	Windows / Macintosh / Linux など
ワープロ	テキストエディター / 一太郎 / Word
グラフィックソフト	ペイント / Painter / Adobe Photoshop
ブラウザ	Internet Explorer / Firefox / Opera など
メーラー	Outlook Express / Thunderbird など

\* 今後ソフトウェアを実際を使って勉強して行く事になります。まずは名前だけ覚えておいて下さい。

## 2. パソコンとは？

その他にもハードウェアやソフトウェアを補助する為に「記憶媒体」と呼ばれるものがあります。

フロッピーディスク	ハードディスク	CD-ROM
		

\* フロッピーディスクは水にも磁石に弱いので取り扱いにはくれぐれも注意するようにしてください。フロッピーディスクにデータを保存しておける保証期間は一年間です。



\* パソコンはつかいかた使い方さえ間違わなければとても楽しいもの物です。分からない事があったら早めに質問をして自分で勝手に判断しないようにして下さい。